



PRIMA DELL'APPLICAZIONE SI CONSIGLIA DI EFFETTUARE SEMPRE UNA PROVA DI STIRO PER VERIFICARE LA MANO E PER CONTROLLARE L'AGGANCIAMENTO DELLA RESINA. DOPO IL FISSAGGIO LASCIARE RAFFREDDARE PER 20-30 MINUTI SU UNA SUPERFICIE PIANA.

Maggiori informazioni disponibili sul nostro sito internet e sulle schede prodotto.





INTERFODERE TERMOADESIVE

H 180 // H 200 // G 405 // H 410
F 220 // H 250 // LE 420

3



INTERFODERE IN TESSUTO

G 700 // G 710 // G 740 // G 785

5



INTERFODERE DA CUCIRE

L 11 // M 12 // S 13

6



ASSORTIMENTO CREATIVO

S 80 // S 133 // S 320 // S 520
DECOVIL I // DECOVIL I LIGHT // FLISOFIX // STICKVLIES
FIXIER-STICKVLIES // FILMOPLAST // SOLUVLIES // SOLUFIX
LAMIFIX (OPACO) // RASTERQUICK (TRIANG.) // GRIGLIA QUILTER
CS 800

7



IMBOTTITURE

246 // 248, 249 // 272 // 275
277 // 278 // 280, 281 // 295 // H 630 // H 640
HH 650 // X 50 // P 120, P 140

12



NASTRI (CONFEZIONI GRANDI)

CINTURFIX // BORDOFIX // NASTRO PER BORDI
// NASTRO SBIECO
NASTRO DRITTO FILO // ORLOFIX // ORLO PERFETTO

15



GAMMA SB (BLISTER)

CINTURFIX // NASTRO PER BORDI // NASTRO SBIECO
// NASTRO DRITTO FILO
ORLO PERFETTO // ORLOFIX // FLISOFIX
FLISOFIX T6, T10, T25 // SOLUVLIES // FRAMILASTIC T6, T9
// PULISCI FERRO

17



CONSIGLIAMO DI TESTARE I PRODOTTI PRIMA DI INIZIARE LA LAVORAZIONE

H 180

ALTEZZA: 90 cm // COLORE:

UTILIZZO:

Interfodera particolarmente morbida e leggera per piccole parti, il davanti di giacche ecc. Per tessuti leggeri e medi

TESSUTI:

Stoffe delicate e scivolose come seta, viscosa, acetato e cupro

LAVORAZIONE:

Premere lentamente su ogni punto 5-6 volte, senza usare vapore

8 sec. -



H 200

ALTEZZA: 90 cm // COLORE:

UTILIZZO:

Interfodera leggera per dare una certa stabilità a piccole parti di camicette ed abiti

TESSUTI:

Tessuti leggeri come cotone e poliestere

LAVORAZIONE:

Premere lentamente su ogni punto 5-6 volte, senza usare vapore

8 sec.



G 405

ALTEZZA: 90 cm // COLORE:

UTILIZZO:

Interfodera morbida e universale per il davanti di giacche e per piccole parti

TESSUTI:

Tessuti leggeri e medi come lana e seta grezza

LAVORAZIONE:

Panno umido, premere bene su ogni punto

12 sec. -



H 410

ALTEZZA: 90 cm // COLORE:

UTILIZZO:

Interfodera morbida con rinforzo in ordito; per davanti di giacche e per piccole parti

TESSUTI:

Tessuti leggeri e pesanti come lana e seta grezza

LAVORAZIONE:

Panno umido, premere bene su ogni punto

12 sec. -



INTERFODERE TERMOADESIVE

F 220 // H 250 // LE 420

4

5

INTERFODERE IN TESSUTO

G 700 // G 710 // G 740 // G 785



CONSIGLIAMO DI TESTARE I PRODOTTI PRIMA DI INIZIARE LA LAVORAZIONE

F 220 ALTEZZA: 90 cm // COLORE:
UTILIZZO: Interfodera leggera per piccole parti nell'abbigliamento e per lavori manuali e di bricolage
TESSUTI: Tessuti leggeri come il cotone
LAVORAZIONE: Panno umido, premere bene su ogni punto
12 sec. -



H 250 ALTEZZA: 90 cm // COLORE:
UTILIZZO: Interfodera stabile per cinture e vari lavori di bricolage
TESSUTI: Tessuti leggeri e medio-pesanti come cotone
LAVORAZIONE: Far scorrere lentamente il ferro premendo 5-6 volte su ogni punto, SENZA VAPORE
8 sec.



LE 420 ALTEZZA: 90 cm // COLORE: merino
UTILIZZO: Interfodera in pelle per parti davanti, colli, polsini di giacche, cappotti ed abiti
TESSUTI: Nappa e pelle scamosciata, pelliccia, similpelle e pelliccia ecologica, stoffe sensibili al calore
LAVORAZIONE: Passare il ferro punto per punto esercitando una leggera pressione, SENZA VAPORE
10 sec.



CONSIGLIAMO DI TESTARE I PRODOTTI PRIMA DI INIZIARE LA LAVORAZIONE

G 700 ALTEZZA: 90 cm // COLORE:
UTILIZZO: Interfodera universale di puro cotone per piccole parti di camicette e camicie
TESSUTI: Leggeri e medio-pesanti
LAVORAZIONE: Passare il ferro da stiro 6 volte premendo su ogni punto, UTILIZZANDO IL VAPORE
12 sec.



G 710 ALTEZZA: 90 cm // COLORE:
UTILIZZO: Interfodera leggera di puro cotone per piccole parti di camicette e abiti
TESSUTI: Leggeri e medio-pesanti
LAVORAZIONE: Passare il ferro da stiro 6 volte premendo su ogni punto, UTILIZZANDO IL VAPORE
12 sec.



G 740 ALTEZZA: 90 cm // COLORE: ecru
UTILIZZO: Interfodera medio-pesante in cotone, leggermente ruvida, per il davanti di giacche, cappotti e per piccole parti
TESSUTI: Medio-pesanti e pesanti
LAVORAZIONE: Passare il ferro da stiro 6 volte premendo su ogni punto, UTILIZZANDO IL VAPORE
12 sec.



G 785 ALTEZZA: 90 cm // COLORE: carne
UTILIZZO: Interfodera morbida, leggera e bi-elastica per piccole parti di camicette e abiti e per il davanti di giacche, cappotti in tessuti leggeri e stretch
TESSUTI: Tessuti delicati e scivolosi come seta, viscosa, acetato e cupro. Adatta anche per tessuti elastici e trasparenti
LAVORAZIONE: Inizialmente fissare le parti tagliate a bassa temperatura, per evitare spostamenti, poi procedere al fissaggio vero e proprio.
8 sec. -





CONSIGLIAMO DI TESTARE I PRODOTTI PRIMA DI INIZIARE LA LAVORAZIONE

L 11 ALTEZZA: 90 cm // COLORE:

UTILIZZO: Per piccole parti di camicette e abiti

TESSUTI: Tessuti leggeri come crash e plissé



M 12 ALTEZZA: 90 cm // COLORE:

UTILIZZO: Per il davanti di abiti e giacche e per piccole parti

TESSUTI: Tessuti leggeri e medio-pesanti come crash e plissé



S 13 ALTEZZA: 90 cm // COLORE:

UTILIZZO: Per il davanti e per piccole parti di giacche etc.

TESSUTI: Tessuti pesanti



CONSIGLIAMO DI TESTARE I PRODOTTI PRIMA DI INIZIARE LA LAVORAZIONE

S 80 ALTEZZA: 30 cm, 45 cm, 90 cm // COLORE:

UTILIZZO: Interfodera da cucire; per cartoline e lavori creativi

TESSUTI: Per quasi tutti i tessuti



S 133 ALTEZZA: 30 cm, 45 cm, 90 cm // COLORE: ecru

UTILIZZO: Interfodera molto stabile e compatta; per cestini di stoffa, visiere di berretti, lavori creativi etc.

TESSUTI: Per quasi tutti i tessuti

LAVORAZIONE: Ferro regolato su lana/cotone con panno umido, premere circa 15 sec. su ogni punto, in via eccezionale dal lato della stoffa. Lavare a mano e stendere in piano

15 sec. -



S 320 ALTEZZA: 30 cm, 45 cm, 90 cm // COLORE:

UTILIZZO: Interfodera leggera; per borse, cestini di stoffa, cinture, cappelli, bricolage etc.

TESSUTI: Per quasi tutti i tessuti

LAVORAZIONE: Ferro regolato su lana/cotone con panno umido, premere circa 15 sec. su ogni punto

15 sec. -



S 520 ALTEZZA: 30 cm, 45 cm, 90 cm // COLORE:

UTILIZZO: Interfodera pesante; per cestini di stoffa, borse, cinture, cappelli, bricolage etc.

TESSUTI: Per quasi tutti i tessuti

LAVORAZIONE: Ferro regolato su lana/cotone con panno umido, premere circa 15 sec. su ogni punto. Lavare a mano e stendere in piano

15 sec. -



ASSORTIMENTO CREATIVO

DECOVIL I // DECOVIL I LIGHT // FLISOFIX // STICKVLIES

8

9



CONSIGLIAMO DI TESTARE I PRODOTTI PRIMA DI INIZIARE LA LAVORAZIONE

DECOVIL I

ALTEZZA: 90 cm // COLORE: beige

UTILIZZO: Interfodera adesiva con mano similpelle, stabile dimensionalmente e resiliente, ideale per tutti i manufatti creativi, come cappelli, cinture, borse, ecc, adatto anche per la decorazione d'interni.

TESSUTI: Tessuti leggeri e medio pesanti come cotone, sintetici, ecc

LAVORAZIONE: Esercitare una pressione decisa su ogni punto usando un panno umido

6 sec.



DECOVIL I

LIGHT

ALTEZZA: 90 cm // COLORE: beige

UTILIZZO: Un'alternativa più leggera al DECOVIL I. Ideale per applicazioni creative come cappelli, cinture, borse ecc, adatto anche per la decorazione d'interni.

TESSUTI: Per tutti i tessuti

LAVORAZIONE: Esercitare una pressione decisa su ogni punto usando un panno umido

6 sec.



VLIESOFIX®

ALTEZZA: 30 cm, 90 cm, Display 45 cm // COLORE: trasparente

UTILIZZO: Biadesivo; per applicazioni, lavori manuali e rammendi

TESSUTI: Per tutti i tessuti, rafia, cartone, legno, a bassa temperatura anche per la pelle

LAVORAZIONE: FERRO DA STIRO

1. Con il ferro regolato su lana, senza vapore, passare lentamente sulla carta, lasciare asciugare circa 3-4 sec.
2. Con il ferro regolato su lana/cotone, premere su ogni punto per circa 6-7 sec. usando un panno

-

FLISOFIX

SOLUVLIES

ALTEZZA: 90 cm // COLORE:

UTILIZZO: Fliselina per ricamo solubile in acqua; per ricami a macchina, nuove tecniche creative, supporto ideale per piccoli lavori di quilting

TESSUTI: Per quasi tutti i tessuti

LAVORAZIONE: Eliminabile con l'acqua fredda - non staccare !

STICKVLIES

ALTEZZA: 90 cm // COLORE:

UTILIZZO: Da utilizzare come base per ricami e applicazioni; per copiare e applicare modelli di quilting e per trapuntare

TESSUTI: Per tutti i tessuti

LAVORAZIONE: Staccabile

SOLUFIX

ALTEZZA: 45 cm // COLORE:

UTILIZZO: Solubile in acqua e auto-adesivo, nessuna colla spray necessaria, per tutti i ricami a macchina, nuove tecniche creative, aiuto ideale per cucire mini-quilts

TESSUTI: Per quasi tutti i tessuti

LAVORAZIONE: Solubile anche in acqua fredda - non staccare! NON STIRARE!



ASSORTIMENTO CREATIVO

FIXIER-STICKVLIES // FILMOPLAST H 54 // SOLUVLIES // SOLUFIX



CONSIGLIAMO DI TESTARE I PRODOTTI PRIMA DI INIZIARE LA LAVORAZIONE

FIXIER-

STICKVLIES

ALTEZZA: 90 cm // COLORE:

UTILIZZO: Fliselina per ricamo applicabile con il ferro per fissare ricami su tessuti particolarmente elastici come jersey, maglieria, materiali bielastici. Utilizzabile più volte come mascherina; si toglie senza lasciare residui

TESSUTI: Per tutti i tessuti

LAVORAZIONE: Stirare senza vapore; staccabile

5 sec.

FILMOPLAST

H 54

ALTEZZA: 54,5 cm // COLORE:

UTILIZZO: Interfodera autoadesiva per ricami a macchina

TESSUTI: Per tutti i tessuti

LAVORAZIONE: Staccabile



CONSIGLIAMO DI TESTARE I PRODOTTI PRIMA DI INIZIARE LA LAVORAZIONE

LAMIFIX
LAMIFIX MATT

ALTEZZA: 45 cm // COLORE: trasparente

UTILIZZO: Pellicola trasparente, LUCIDA OD OPACA, fissabile; per cestini in stoffa, nécessaire da toilette, borse, set da tavolo, lavori di bricolage etc.

TESSUTI: Per quasi tutti i tessuti

LAVORAZIONE: Stirare senza vapore dalla parte brillante o stampata, prima con una passata leggera, poi ripassare premendo per circa 5 secondi; PULIRE SOLO CON PANNINO UMIDO

8 sec.  - 

LAMIFIX
LAMIFIX OPACO

ALTEZZA: 45 cm // COLORE: opaco

NON LAVARE!



CONSIGLIAMO DI TESTARE I PRODOTTI PRIMA DI INIZIARE LA LAVORAZIONE

CS 800

ALTEZZA: 80 cm, 107 cm // COLORE:

UTILIZZO: Una fliselina pesante per lavori creativi, anche per tende, decorazioni in casa etc.

LAVORAZIONE: Supporto versatile per decorazioni, disegni, pitture, tinte, ecc. Facile da tagliare e resistente agli strappi.



RASTERQUICK DREIECK

RASTERQUICK ALTEZZA: 90 cm // COLORE:

UTILIZZO: Interfodera quadrettata in blu per patchwork con angoli di 90° o 60°

TESSUTI: Per tutti i tessuti



RASTERQUICK TRIANGOLARE

RASTERQUICK


QUILTER'S
GRID

ALTEZZA: 112 cm // COLORE:

UTILIZZO: Interfodera fissabile per Watercolor-Quilts con quadrettatura stampata; linee marroni, sottili

TESSUTI: Per tutti i tessuti

LAVORAZIONE: Stirare con leggera pressione senza vapore, punto per punto

10 - 12 sec. 

GRIGLIA QUILTER



IMBOTTITURE

246 // 248, 249 // 272 // 275

12



CONSIGLIAMO DI TESTARE I PRODOTTI PRIMA DI INIZIARE LA LAVORAZIONE

246 ALTEZZA: 150 cm // COLORE:
UTILIZZO: Ovattina ultrafine e morbida per giacche e cappotti leggeri. Ideale anche per il patchwork.
TESSUTI: Per tessuti leggeri



248, 249 ALTEZZA: 90 cm e 150 cm // COLORE:
UTILIZZO: Fliselina sottile per abbigliamento pesante, patchwork e quilting
TESSUTI: Per tutti i tessuti



272
THERMOLAM® ALTEZZA: 114 cm // COLORE:
UTILIZZO: Fliselina compatta e solida per patchwork e quilting
TESSUTI: Per tutti i tessuti



275 ALTEZZA: 228 cm // COLORE: naturale
UTILIZZO: Fliselina in cotone per patchwork e quilting, adatta anche per abbigliamento pesante; altezza speciale per grandi lavori, ad es. copriletti
TESSUTI: Per tutti i tessuti
LAVORAZIONE: E' necessario effettuare un prelavaggio di Fliselina 275 per evitare che in seguito si restringa.



IMBOTTITURE

277 // 278 // 280, 281 // 295 // H 630 // H 640

13

277 COTTON ALTEZZA: 150 cm // COLORE:
UTILIZZO: Ovatta morbidissima in cotone 100%, ideale per trapunte e abbigliamento caldo, nessuna migrazione di fibre, ottima stabilità, non si sforma
TESSUTI: Per tutti i tessuti
LAVORAZIONE: E' necessario effettuare un prelavaggio di Fliselina 277 per evitare che in seguito si restringa.



278 SOYA MIX ALTEZZA: 152 cm // COLORE: naturale
UTILIZZO: Ovatta estremamente morbida in fibra naturale (soia/cotone) per trapunte, arazzi, abbigliamento, ecc
TESSUTI: Per tutti i tessuti
LAVORAZIONE: E' necessario effettuare un prelavaggio di Fliselina 278 per evitare che in seguito si restringa.





280, 281 ALTEZZA: 90 cm e 150 cm // COLORE:
UTILIZZO: Ovatta voluminosa per patchwork e quilting, decorazioni, abbigliamento pesante etc.
TESSUTI: Per tutti i tessuti





295 ALTEZZA: 150 cm // COLORE:
UTILIZZO: Ovatta molto voluminosa per arazzi, abbigliamento pesante etc.
TESSUTI: Per tutti i tessuti



H 630 ALTEZZA: 90 cm // COLORE:
UTILIZZO: Ovatta termoadesiva, per trapunte, patchwork, quilting e abbigliamento pesante. Ideale anche per mantovane morbide e reggitende voluminosi
TESSUTI: Per tessuti leggeri e medio-pesanti come cotone e sintetici
LAVORAZIONE: Premere bene su ogni punto, interponendo un panno umido
15 sec.  - 



H 640 ALTEZZA: 90 cm // COLORE:
UTILIZZO: Ovatta voluminosa morbida, più spessa, da applicare con il ferro, per trapunte e quilting, grossi fiocchi o bordure, abbigliamento pesante
TESSUTI: Per tessuti leggeri e medio-pesanti come cotone e sintetici
LAVORAZIONE: Premere bene su ogni punto, interponendo un panno umido
15 sec.  - 



IMBOTTITURE

HH 650 // X 50 // P 120, P 140

14

15



CONSIGLIAMO DI TESTARE I PRODOTTI PRIMA DI INIZIARE LA LAVORAZIONE

HH 650 ALTEZZA: 150 cm // COLORE:

UTILIZZO: Ovatta voluminosa termoadesiva su ambo i lati, consente di unire 2 strati di tessuto in un colpo solo; per quilting e abbigliamento

TESSUTI: Per tessuti leggeri e medio-pesanti

LAVORAZIONE: Premere bene su ogni punto, interponendo un panno umido
15 sec. -

X 50 ALTEZZA: 90 cm // COLORE:

UTILIZZO: Ovatta sottile per lavori manuali e abiti ad effetto imbottito

TESSUTI: Per quasi tutti i tessuti

LAVORAZIONE: Premere bene su ogni punto, interponendo un panno umido a seconda del tessuto
12 sec.

P 120, P 140 ALTEZZA: 150 cm // COLORE:

UTILIZZO: Ovatte voluminose ritardanti di fiamma, adatte per lavori di patchwork e quilting caldi e leggeri. Soluzioni ideali per abbigliamento da lavoro di sicurezza e funzionale, tappezzeria, biancheria da letto, ecc; disponibili in due volumi differenti.
P 140 è più spesso di P 120. P 120 è anche disponibile nel formato XXL (250 x 300 cm)

TESSUTI: Per tutti i tessuti

NASTRI (CONFEZIONI GRANDI)

CINTURFIX // BORDOFIX // NASTRO PER BORDI // NASTRO SBIECO



CONSIGLIAMO DI TESTARE I PRODOTTI PRIMA DI INIZIARE LA LAVORAZIONE

BUNDFIX LUNGHEZZA: 50 m // COLORE:

UTILIZZO: Per la realizzazione di cinture precise di gonne e pantaloni senza marcature e senza segni. Ideale anche per la realizzazione di manici di borse.

MISURE: 10-25-25-10 mm (GP3), 10-30-30-10 mm (GP5), 10-35-35-10 mm (GP4)

LAVORAZIONE: Passare il ferro da stiro lentamente e senza vapore per 5-6 volte premendo con forza su ogni punto.
8 sec.

KANTENFIX LUNGHEZZA: 50 m // COLORE:

UTILIZZO: Per la realizzazione di cannoncini perfetti, polsini, spacchi, tasche, pattine, orli di giacche e cappotti.

MISURE: 40-10 mm (GP1)

LAVORAZIONE: Passare il ferro da stiro lentamente e senza vapore per 5-6 volte premendo con forza su ogni punto.
8 sec.

KANTENBAND LUNGHEZZA: 100 m // COLORE:

UTILIZZO: Ideale per stabilizzare i bordi davanti, il giromanica e i revers di giacche e cappotti.

MISURE: 20 mm

LAVORAZIONE: Passare il ferro da stiro con un panno umido premendo con forza su ogni punto.
10 sec.

FORMBAND LUNGHEZZA: 100 m // COLORE:

UTILIZZO: Nastro tagliato in sbieco con cucitura punto catenella per stabilizzare i bordi di taglio e le forme arrotondate.

MISURE: 12 mm

LAVORAZIONE: Passare il ferro da stiro con un panno umido premendo con forza su ogni punto.
8 sec.

NASTRI (CONFEZIONI GRANDI)

NASTRO DRITTO FILO // ORLOFIX // ORLO PERFETTO

16



CONSIGLIAMO DI TESTARE I PRODOTTI PRIMA DI INIZIARE LA LAVORAZIONE

NAHTBAND

LUNGHEZZA: 100 m // COLORE:

UTILIZZO: Per cuciture perfette su tessuti morbidi ed elastici (es: Jersey), evita deformazioni e sfrangiature.

MISURE: 10 mm

LAVORAZIONE: Passare il ferro da stiro senza vapore premendo su ogni punto.

8 sec.

NASTRO DRITTO FILO

(P)

SAUMFIX

LUNGHEZZA: 100 m // COLORE: trasparente

UTILIZZO: Biadesivo per la realizzazione di orli facili e rapidi

MISURE: 30 mm

LAVORAZIONE: Passare il ferro da stiro con un panno umido premendo con forza su ogni punto.

10 sec. -

ORLOFIX

(P)

PERFEKT SAUM

LUNGHEZZA: 50 m // COLORE:

UTILIZZO: Due nastri in tessuto bi-elastico, sovrapposti e cuciti insieme, ciascuno con l'adesivo rivolto verso l'esterno, uniti da un punto invisibile a circa 1 cm per evitare marcature del tessuto. Ideale per orli morbidi di camicette, abiti, gonne, pantaloni, giacche e cappotti.

MISURE: 40 mm

LAVORAZIONE: Marcare l'orlo con ferro da stiro caldo, riaprire l'orlo e inserire ORLO PERFETTO (lato stretto in alto e punto invisibile dalla parte dell'orlo), fissare passando il ferro da stiro con un panno umido premendo su ogni punto.

10 sec. -

ORLO PERFETTO

(P)

GAMMA SB (BLISTER)

CINTURFIX // NASTRO PER BORDI // NASTRO SBIECO // NASTRO DRITTO FILO



CONSIGLIAMO DI TESTARE I PRODOTTI PRIMA DI INIZIARE LA LAVORAZIONE

BUNDFIX

COLORE:

UTILIZZO: Per la realizzazione di cinture precise di gonne e pantaloni senza marcature e senza segni, altezza cintura 2,5 cm (10-25-25-10). Ideale anche per la realizzazione di manici di borse.

MISURE: 70 mm x 3 m

LAVORAZIONE: Passare il ferro da stiro lentamente e senza vapore per 5-6 volte premendo con forza su ogni punto.

8 sec.

CINTURFIX

(P)

KANTENBAND

COLORE:

UTILIZZO: Ideale per stabilizzare i bordi davanti, il giromanica e i revers di giacche e cappotti

MISURE: 20 mm x 5 m

LAVORAZIONE: Passare il ferro da stiro con un panno umido premendo con forza su ogni punto.

10 sec.

NASTRO PER BORDI

(P)

FORMBAND

COLORE:

UTILIZZO: Nastro tagliato in sbieco con cucitura punto catenella per stabilizzare i bordi di taglio e le forme arrotondate

MISURE: 12 mm x 5 m

LAVORAZIONE: Passare il ferro da stiro con un panno umido premendo con forza su ogni punto.

8 sec.

NASTRO SBIECO

(P)

NAHTBAND

COLORE:

UTILIZZO: Per cuciture perfette su tessuti morbidi ed elastici (es: Jersey), evita deformazioni e sfrangiature.

MISURE: 10 mm x 5 m

LAVORAZIONE: Passare il ferro da stiro senza vapore premendo su ogni punto.

8 sec.

NASTRO DRITTO FILO

(P)

GAMMA SB (BLISTER)

ORLO PERFETTO // ORLOFIX // FLISOFIX

18

19

GAMMA SB (BLISTER)

FLISOFIX T6, T10, T25 // SOLUVLIES // FRAMILASTIC T6, T9 // PULISCI FERRO



CONSIGLIAMO DI TESTARE I PRODOTTI PRIMA DI INIZIARE LA LAVORAZIONE

PERFEKT SAUM

COLORE:

UTILIZZO: Due nastri in tessuto bi-elastico, sovrapposti e cuciti insieme, ciascuno con l'adesivo rivolto verso l'esterno, uniti da un punto invisibile a circa 1 cm. Ideale per orli morbidi di camicette, abiti, gonne, pantaloni, giacche e cappotti.

MISURE: 40 mm x 3 m

LAVORAZIONE: Marcare l'orlo con ferro da stiro caldo, riaprire l'orlo e inserire ORLO PERFETTO (lato stretto in alto e punto invisibile dalla parte dell'orlo), fissare passando il ferro da stiro con un panno umido premendo su ogni punto.

10 sec. -

ORLO PERFETTO

VLIESOFIX®

T6, T10, T25

UTILIZZO:

MISURE:

LAVORAZIONE:

COLORE: trasparente

Nastro biadesivo da 6, 10 e 25 mm; per appliqué, lavori manuali e rammendi.

6, 10, 25 mm x 5 m

FERRO DA STIRO DOMESTICO

1. Con il ferro regolato su lana, senza vapore, passare lentamente sulla carta, lasciare asciugare circa 5 sec.

2. Con il ferro regolato su lana/cotone, premere su ogni punto per circa 6-7 sec. usando un panno umido 5 sec./10 sec. -

FLISOFIX

T6, T10, T25

SAUMFIX

COLORE: trasparente

UTILIZZO: Biadesivo per la realizzazione di orli facili e rapidi

MISURE: 30 mm x 5 m

LAVORAZIONE: Passare il ferro da stiro con un panno umido premendo con forza su ogni punto.

10 sec. -

ORLOFIX

SOLUVLIES

COLORE:

UTILIZZO: Supporto per tutti i ricami macchina solubile in acqua, ideale anche per nuove tecniche creative come 'Crash' o 'Crazy'. Adatto a quasi tutti i tessuti

MISURE: 90 cm x 1,5 m

LAVORAZIONE: Si elimina in acqua fredda - non strappare!

VLIESOFIX®

COLORE: trasparente

UTILIZZO: Velo bi-adesivo su supporto cartaceo. Ideale per tutti i lavori di artigianato creativo, applicazione di decori (appliqué) e rammendi. Adatto a tutti i tessuti, rafia, cartone, legno, a bassa temperatura adatto anche per la pelle.

MISURE: 17 cm x 1 m

LAVORAZIONE: FERRO DA STIRO DOMESTICO

1. Regolare il ferro da stiro su lana (●●), passare il ferro da stiro lentamente sulla carta senza vapore, lasciare raffreddare per circa 5 secondi quindi rimuovere la carta;
2. Regolare il ferro da stiro su lana/cotone (●●●), passare il ferro da stiro con un panno umido premendo con forza su ogni punto per circa 6-7 secondi.

5 sec./10 sec. -

FRAMILASTIC

FLISOFIX

T6, T9

COLORE: trasparente

UTILIZZO: Nastro trasparente in poliuretano estremamente elastico, resistente e facile da cucire, ideale per capi realizzati con tessuti elastici come abbigliamento sportivo, leggings, camicie, intimo e costumi da bagno. Utile come supporto per cuciture elastiche (balze, increspature), tagli in sbieco o bordi arrotondati come giro spalla e giro manica.

MISURE: 6,9 mm x 5 m

LAVORAZIONE: Cucibile.



Nuovo

BÜGELEISEN-

REINIGER

UTILIZZO:

Pulisce la piastra del ferro da stiro istantaneamente, rende la stiratura più facile.

PULISCI FERRO